

7




6 电动对夹式三偏心蝶阀

7 电动对夹式三偏心蝶阀

8 电动三偏心蝶阀


浮动式球阀系列

BB系列浮动球阀



执行标准: GB5575, GB/T12292, GB/T12237
 通孔、缩孔
 二片式阀体
 防火型式试验认证 (API607)

BC系列浮动球阀



执行标准: GB5575, GB/T12292, GB/T12237
 通孔、缩孔
 三片式阀体
 螺纹端或承插焊端连接

可选锁定装置

产品范围:

尺寸	1/2" - 4"
压力等级	ANSI 800# ~ 2500#
主体材料	锻造碳钢、不锈钢、双相钢
内件材料	A105+ENP、13Cr、F304、F316
工作温度	-46°C~200°C
操作方式	手动、齿轮、气动、电动

应用领域:

适用于石油、天然气、化工、冶金、电力、船舶、海洋工程等行业。

产品范围:

尺寸:	1/2" - 2"
压力等级:	ANSI 800#, 1500#
主体材料:	锻造碳钢、不锈钢、双相钢
内件材料:	A105+ENP、13Cr、F304、F316
工作温度:	-46°C~200°C
操作方式:	手动、齿轮、气动、电动

应用领域:

适用于石油、天然气、化工、冶金、电力、船舶、海洋工程等行业。

可选驱动装置

Rotork: R 及 IQT 系列

浮动式球阀系列

B-EB系列超低温浮动球阀



设计标准: BS5341, ISO17292, GB/T12237

通孔、轴孔, 单向密封
二片式阀体, 加长型阀杆
防火型

低温测试符合BS6364

ISO5211顶法兰, 可快速连接各型号驱动装置



尺寸:	1/2" ~ 10"
压力等级:	ANSI 150#, 300#

密封面材料:	PTFE, PCTFE
工作温度:	-46°C ~ -196°C
操作方式:	手动、齿轮、气动、电动

详细技术规格, 请参见样本: C-BV



液化天然气工业
工业气体制造业
储气站

Rotork: R及IQT系列
Keystone: ARP, Premi Tork系列
Biffi: ICON2000系列
Actuatech: GD、GS系列

BM系列金属密封浮动球阀



设计标准: BS5341, ISO17292, GB/T12237

通孔、轴孔, 双向密封
二片式阀体

耐腐蚀设计, 填料及填料函

ISO5211顶法兰, 可快速连接各型号驱动装置



尺寸:	1/2" ~ 10"
压力等级:	ANSI 150#, 300#

密封面材料:	对位聚苯, 渗氮13Cr或17-7PH
工作温度:	-20°C ~ 650°C
操作方式:	手动、齿轮、气动、电动

详细技术规格, 请参见样本: C-BV



高温蒸汽, 气体工业
海洋钻井平台, 煤转油工业
适合水、油、气, 不适合固体粉末混合物介质。

Rotork: R及IQT系列
Keystone: ARP, Premi Tork系列
Biffi: ICON2000系列
Actuatech: GD、GS系列

固定式球阀系列

BS系列锻钢固定球阀



设计标准: BS5751, API6D, ISO17292, GB/T12237

通孔, 缩孔

三片式阀体

防火型式试验认证 (API607, API6FA)

防静电, 防吹出阀杆

带注脂系统

ISO5211顶法兰, 可快速连接各型号驱动装置

可选双活瓣式设计

产品范围:

尺寸:	2"~48"
压力等级:	ANSI 150#

BE系列上装式固定球阀



设计标准: BS5751, API6D, ISO17292, GB/T12237

通孔, 缩孔

一片式阀体

防火型式试验认证 (API607, API6FA)

防静电, 防吹出阀杆

带阻毒及排放功能

带注脂系统

防火型试验认证及材料

ISO5211顶法兰, 可快速连接各型号驱动装置

可选双活瓣式设计

产品范围:

尺寸:	2"~24"
-----	--------

应用领域:




应用领域:



TYCO. ACTUATECH 系列



<p>输出扭矩 63~2000Nm</p> <p>特点: 精巧, 简单, 一体化齿轮箱</p> <p>环境温度范围: -25~70°C</p> <p>防护等级: IP68</p> <p>防爆等级: EEx-d IIB T4 (可选)</p> <p>电源电压: 24VAC~22VAC, 24VDC 可选380VAC</p>	<p>双作用拨叉式</p> <p>输出扭矩: 6.7~8228Nm</p> <p>环境温度范围: 标准型 -20~80°C 特殊型 -40~150°C</p> <p>气源压力: 250Kpa ~ 800Kpa</p> <p>防护等级: 全天候</p> <p>适用阀门类型: 小型蝶阀, 球阀</p>
---	---



<p>输出扭矩 30~1440Nm</p> <p>特点: 精巧, 简单, 一体化齿轮箱</p> <p>环境温度范围: 标准型 -20~80°C 特殊型 -40~150°C</p> <p>防护等级: IP68</p> <p>防爆等级: EEx-d IIB T4 (可选)</p> <p>电源电压: 24VAC~22VAC, 24VDC 可选380VAC</p>	<p>双作用拨叉式</p> <p>输出扭矩: 6.7~8228Nm</p> <p>环境温度范围: 标准型 -20~80°C 特殊型 -40~150°C</p> <p>气源压力: 250Kpa ~ 800Kpa</p> <p>防护等级: 全天候</p> <p>适用阀门类型: 小型蝶阀, 球阀</p>
---	---

多回转/角行程/直行程 涡轮蜗杆

多回转: 30~1440Nm

角行程: 330~334000Nm

现场总线/常规控制

智能型, 非侵入参数设定

环境温度范围: -40~85°C

防护等级: IP68

防爆等级: EEx-d IIB T4 (可选)

电源电压: 380VAC 或 220VAC

适用阀门类型: 闸阀, 截止阀, 蝶阀, 球阀

多回转/角行程/直行程 涡轮蜗杆

多回转: 30~1440Nm

角行程: 330~334000Nm

现场总线/常规控制

智能型, 非侵入参数设定

环境温度范围: -40~85°C

防护等级: IP68

防爆等级: EEx-d IIB T4 (可选)

电源电压: 380VAC 或 220VAC

适用阀门类型: 闸阀, 截止阀, 蝶阀, 球阀

结构形式: 双作用拨叉式

输出扭矩: 6.7~8228Nm

特点: 精巧, 简单, 一体化齿轮箱

环境温度范围: 标准型 -20~80°C
特殊型 -40~150°C

防护等级: IP68

防爆等级: EEx-d IIB T4 (可选)

电源电压: 24VAC~22VAC, 24VDC
可选380VAC

适用阀门类型: 小型蝶阀, 球阀



ROTORK 系列

IQ 系列电动执行机构



结构形式: 多回转/角行程/直行程 涡轮蜗杆
输出扭矩: 14~3000Nm (直接驱动)
最大137,000Nm (结合齿轮箱)
特点: 智能型, 非侵入式红外设定
环境温度范围: -30~70°C
防护等级: IP68
防爆等级: EEx-d IIB T4 (可选)
电源电压: 380VAC 或 220VAC
适用阀门类型: 闸阀, 截止阀, 蝶阀, 球阀

R 系列气动执行机构



结构形式: 双向作用弹簧回复型
输出扭矩: 4~1473Nm (0.4Mpa压力下)
环境温度范围: 标准型-20~85°C
高温型/低温型20~150°C/-40~85°C
气源压力: 300Kpa ~ 700Kpa
防护等级: 全天候
适用阀门类型: 小型蝶阀, 球阀

IQ 系列电动执行机构



结构形式: 多回转/角行程/直行程 涡轮蜗杆
输出扭矩: 14~3000Nm (直接驱动)
最大137,000Nm (结合齿轮箱)
特点: 智能型, 非侵入式红外设定
环境温度范围: -30~70°C
防护等级: IP68
防爆等级: EEx-d IIB T4 (可选)
电源电压: 380VAC 或 220VAC
适用阀门类型: 闸阀, 截止阀, 蝶阀, 球阀

CP, GP, B/H 系列气动执行机构

结构形式: 双向作用弹簧回复型
输出扭矩: 最大600,000Nm
环境温度范围: 标准型-30~100°C
高温型/低温型-20~160°C/-40~160°C
气源压力: 300Kpa ~ 700Kpa
防护等级: 全天候
适用阀门类型: 小型蝶阀, 球阀

气源压力: 300Kpa ~ 700Kpa

防护等级: 全天候

适用阀门类型: 小型蝶阀, 球阀

环境温度范围: 标准型-30~100°C

高温型/低温型-20~160°C/-40~160°C

输出扭矩: 最大600,000Nm









结构形式: 双向作用弹簧回复型



产品质量担保

本公司承诺：自产品售出18个月或产品安装12个月以内(以先到达者为限)，若买方能够证实产品是符合本公司所建议的方法正确安装与使用。





JW NEWAY
苏州纽威阀门有限公司

地址：苏州市高新区湘江路999号
电话：0512-899-3337

网址：www.jwneway.com

苏州纽威阀门有限公司

分销商：



V-2018

苏州纽威阀门有限公司